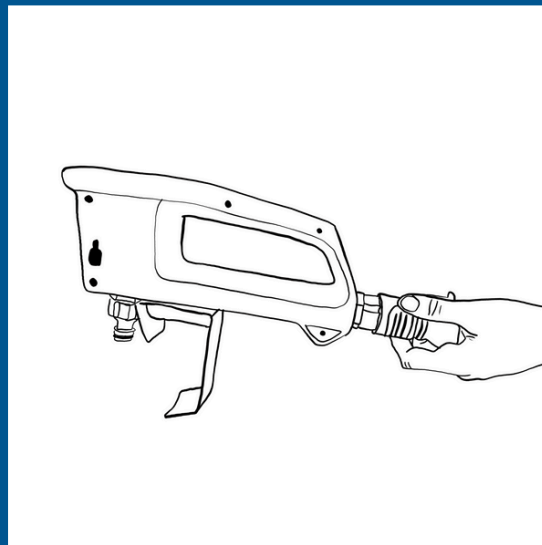


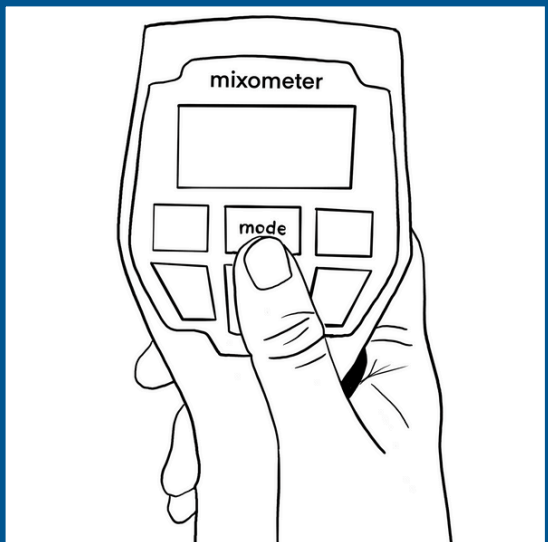
Stellen Sie einen Wassereimer, einen Wasserschlauch und mixometer® bereit.



Schließen Sie einen Wasserschlauch an das Gerät an.



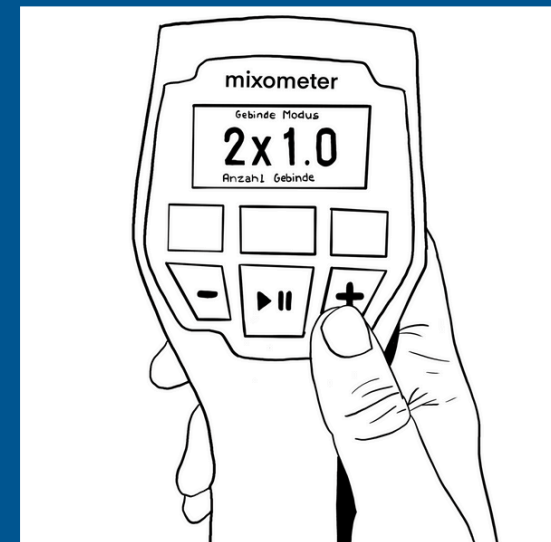
Entlüften: Einschalten und ►|| so lange gedrückt halten, bis Wasser gleichmäßig fließt.



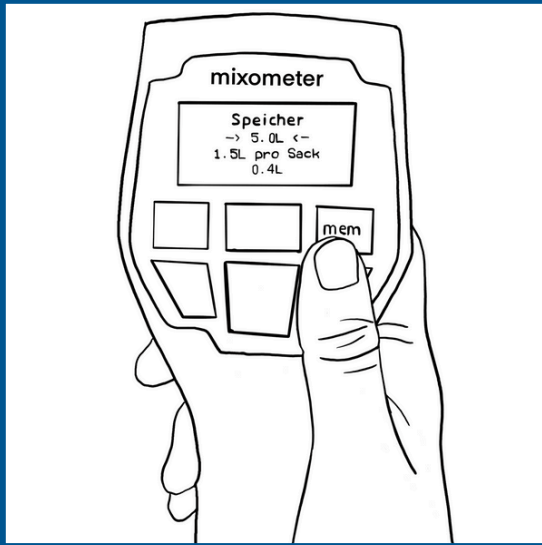
Modus mit der **mode** wählen.



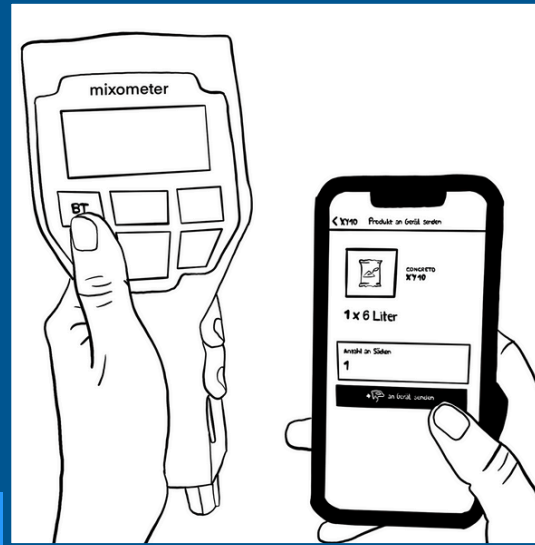
Manueller Modus: Wassermenge mit + und - einstellen, Dosiervorgang mit ►|| starten.



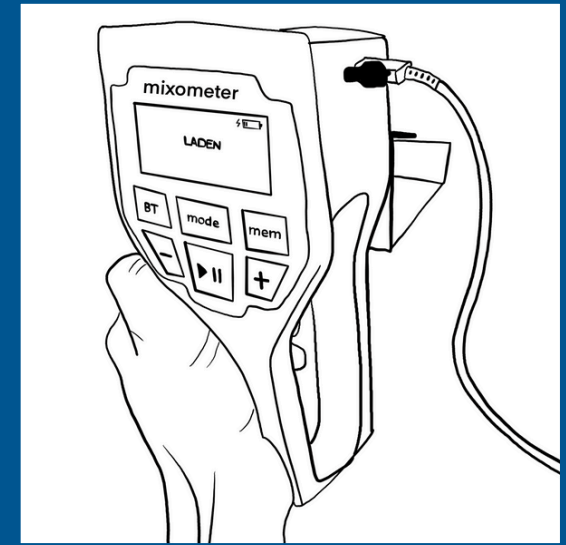
Gebinde Modus: Wassermenge mit + und - einstellen, bestätigen mit ►||, Gebinde-Anzahl mit + und - eingeben, Wasserausgabe mit ►||.



Memory-Bereich: **mem** drücken, um die letzten 10 Einstellungen aufzurufen und mit ►|| auswählen.



App verwenden: **BT** drücken, App öffnen, Sack scannen oder Produkt auswählen.



Laden Sie das Gerät rechtzeitig, die Ladezeit beträgt ca. 4 Stunden.



← Hier mixometer®-
App herunterladen!

